

Sistema
FIRJAN



Pesquisa Impactos dos Tributos sobre a População

Agosto de 2010

Diretoria de Desenvolvimento Econômico

Gerência de Estudos e Pesquisas

Motivação da pesquisa

Sistema
FIRJAN



- ➔ A carga tributária do Brasil é uma das maiores do mundo e consideravelmente superior a de países em desenvolvimento.

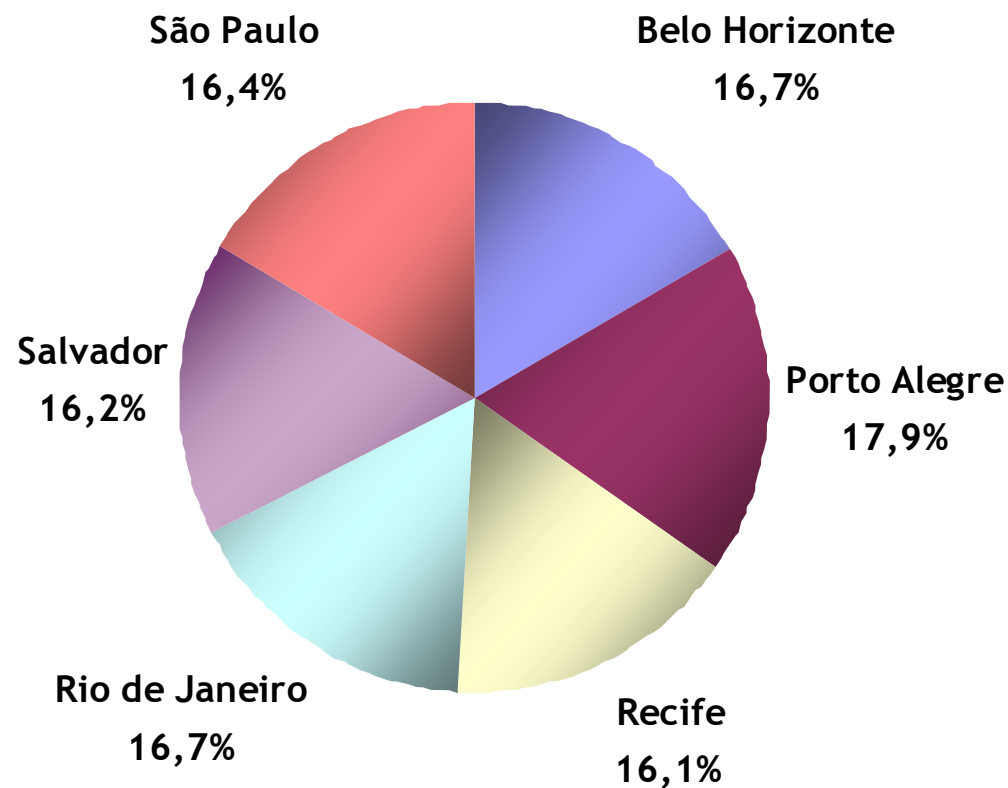
Objetivos da pesquisa

Sistema
FIRJAN



- Avaliar o nível de conscientização do cidadão brasileiro sobre a alta carga tributária do país;
- Investigar o conhecimento sobre o volume de impostos incidente em produtos/serviços;
- Verificar o que o cidadão faria com uma sobra mensal de 5% e 10% sobre a sua renda familiar, caso a carga tributária fosse reduzida.

Distribuição da Amostra por capital

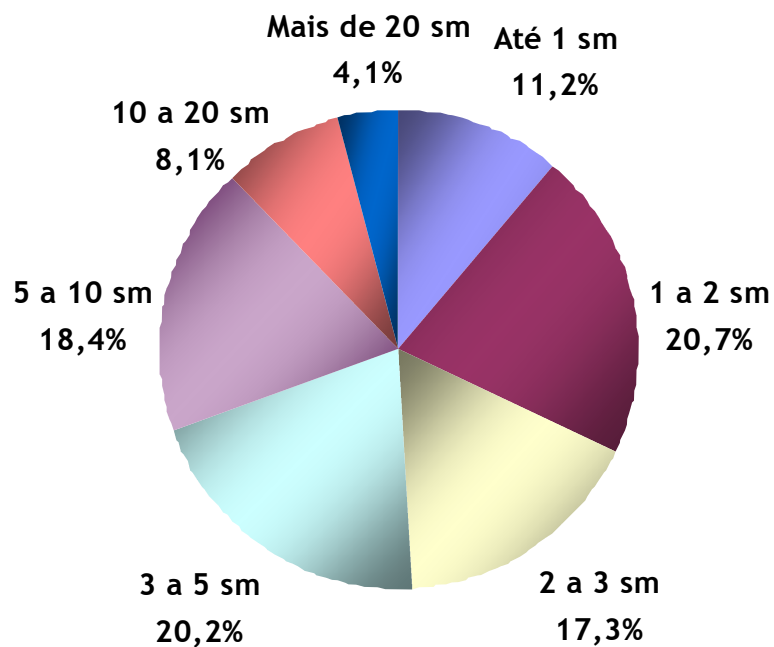


Base respondentes: 2.482

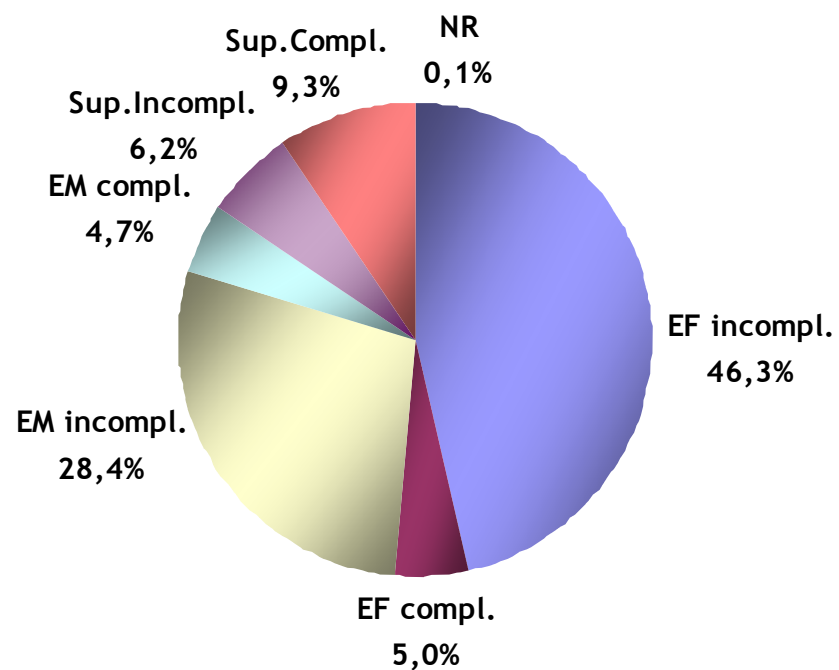
Perfil da amostra



Renda Familiar

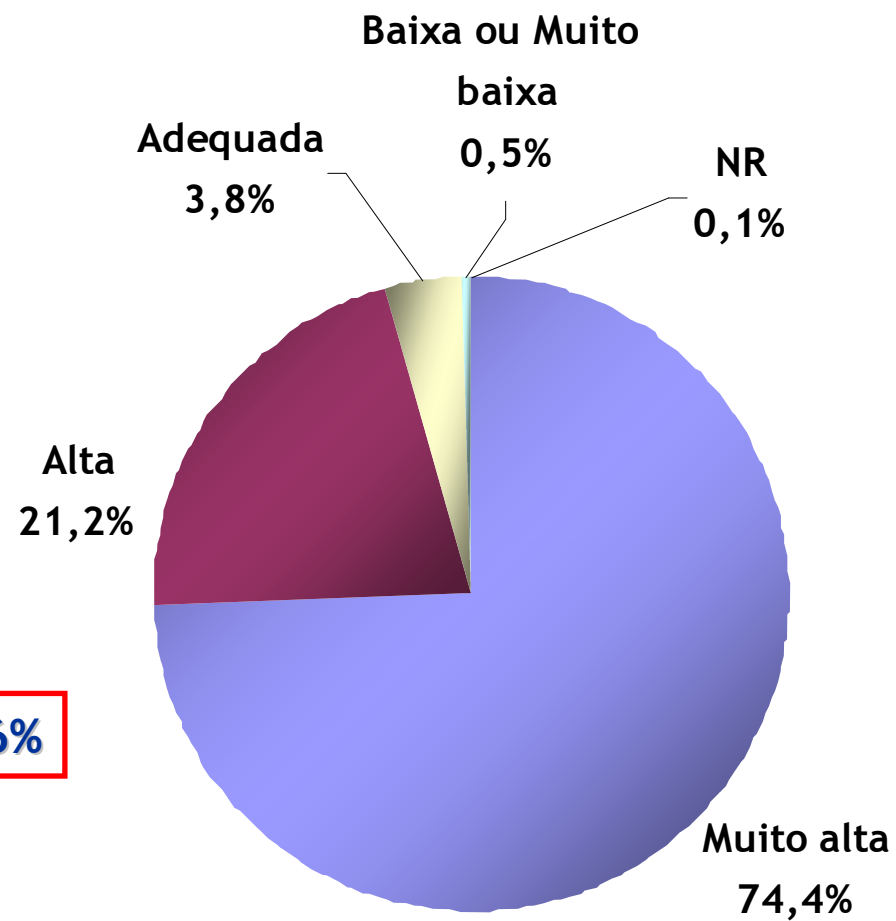


Escolaridade



Percepção quanto à carga de impostos no Brasil

Sistema
FIRJAN



Muito alta + alta = 95,6%

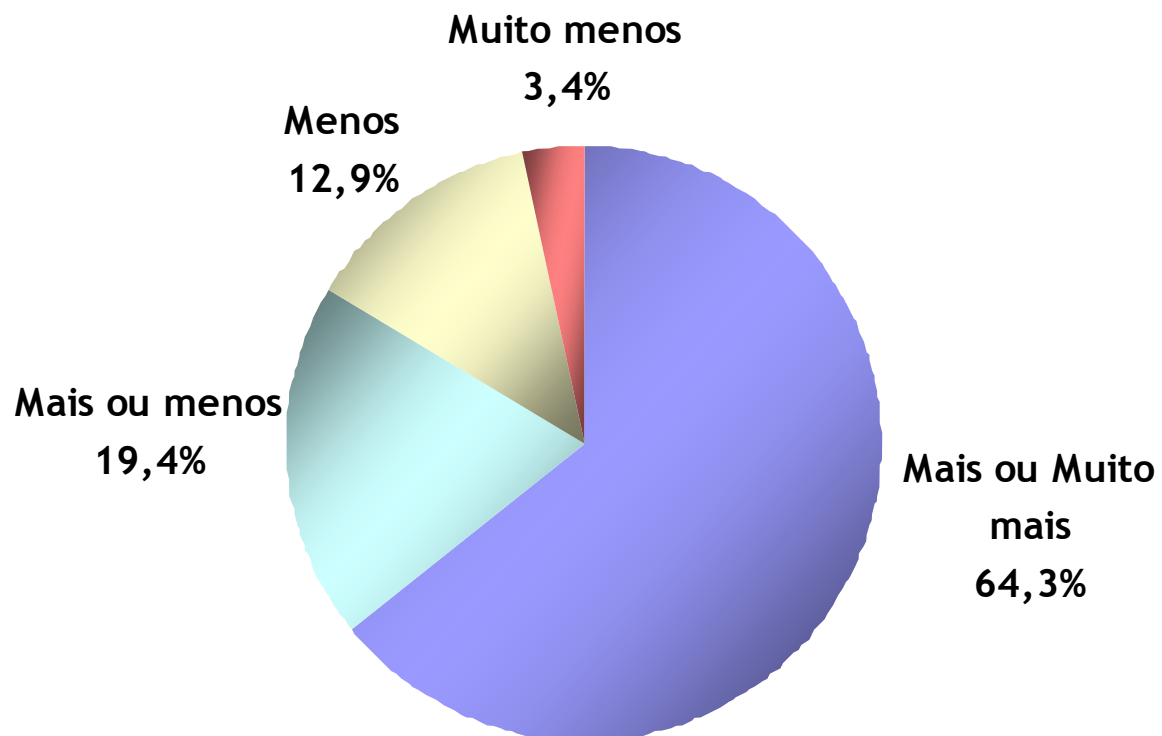
De um modo geral, quanto à carga de impostos (taxas e contribuições) pagos no Brasil, você diria que: **Estimulada e Única**

Percepção quanto ao montante de impostos pagos

Sistema
FIRJAN



A carga tributária incidente sobre população, de uma forma geral, é de 37% de impostos. Você diria que paga:



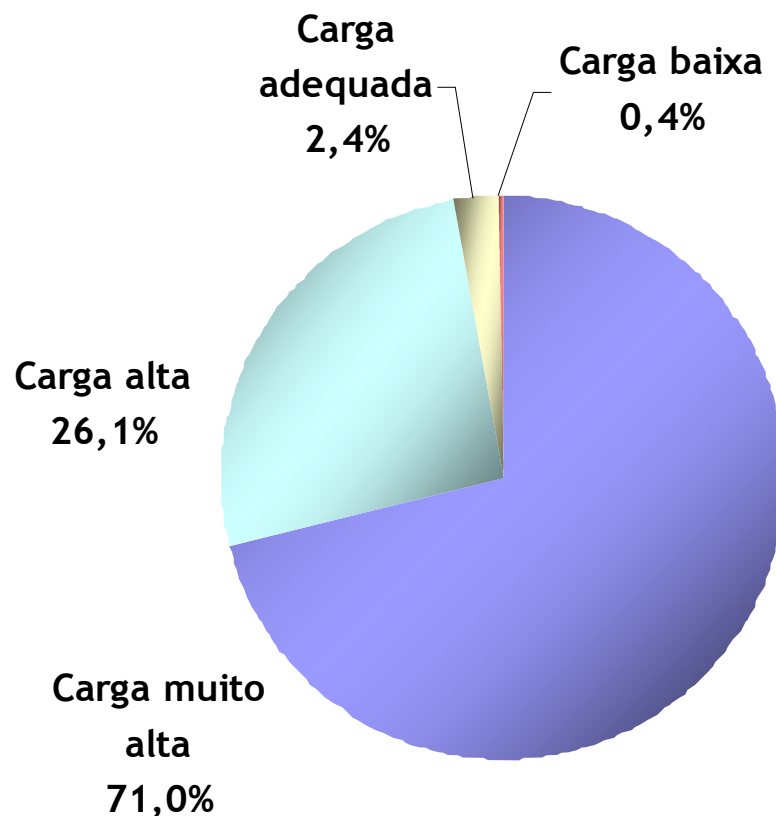
Segundo levantamento da Receita Federal a população paga em média 37% de impostos nas suas compras de produtos e serviços. Você diria que paga:
Estimulada e Única

Percepção da carga tributária X Retorno ao Governo

Sistema
FIRJAN



Com relação à qualidade dos serviços prestados, como você classifica a carga tributária brasileira?



Carga muito alta + alta = 97,1%

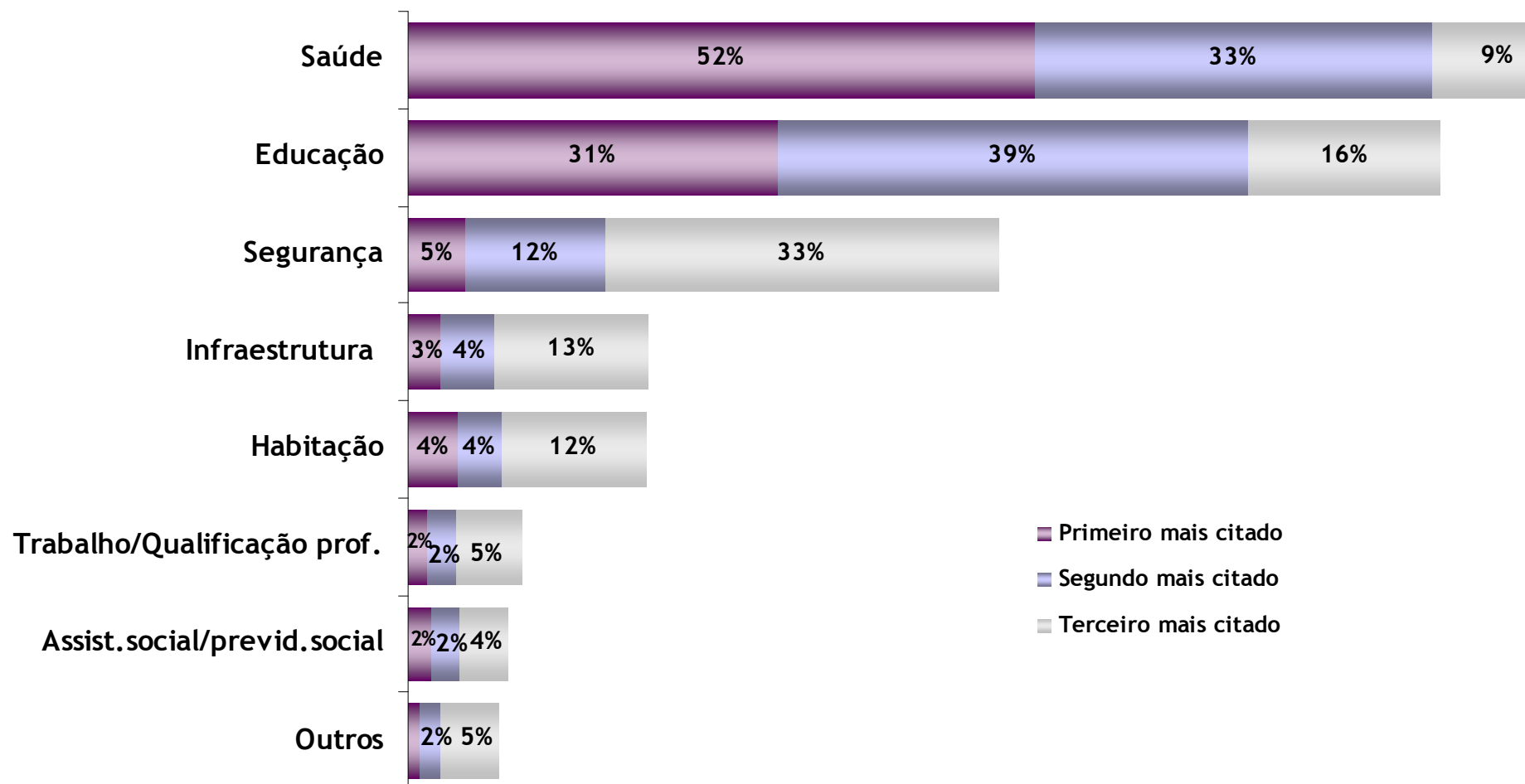
Agora vamos comparar o volume dos impostos com a qualidade dos serviços prestados no Brasil: De um modo geral, comparando o volume de impostos/taxas/contribuições pagos PELA POPULAÇÃO, com a qualidade dos serviços? **Estimulada e Única**

Percepção da carga tributária X Retorno ao Governo

Sistema
FIRJAN



Onde o dinheiro arrecadado deveria ser aplicado pelo Governo:

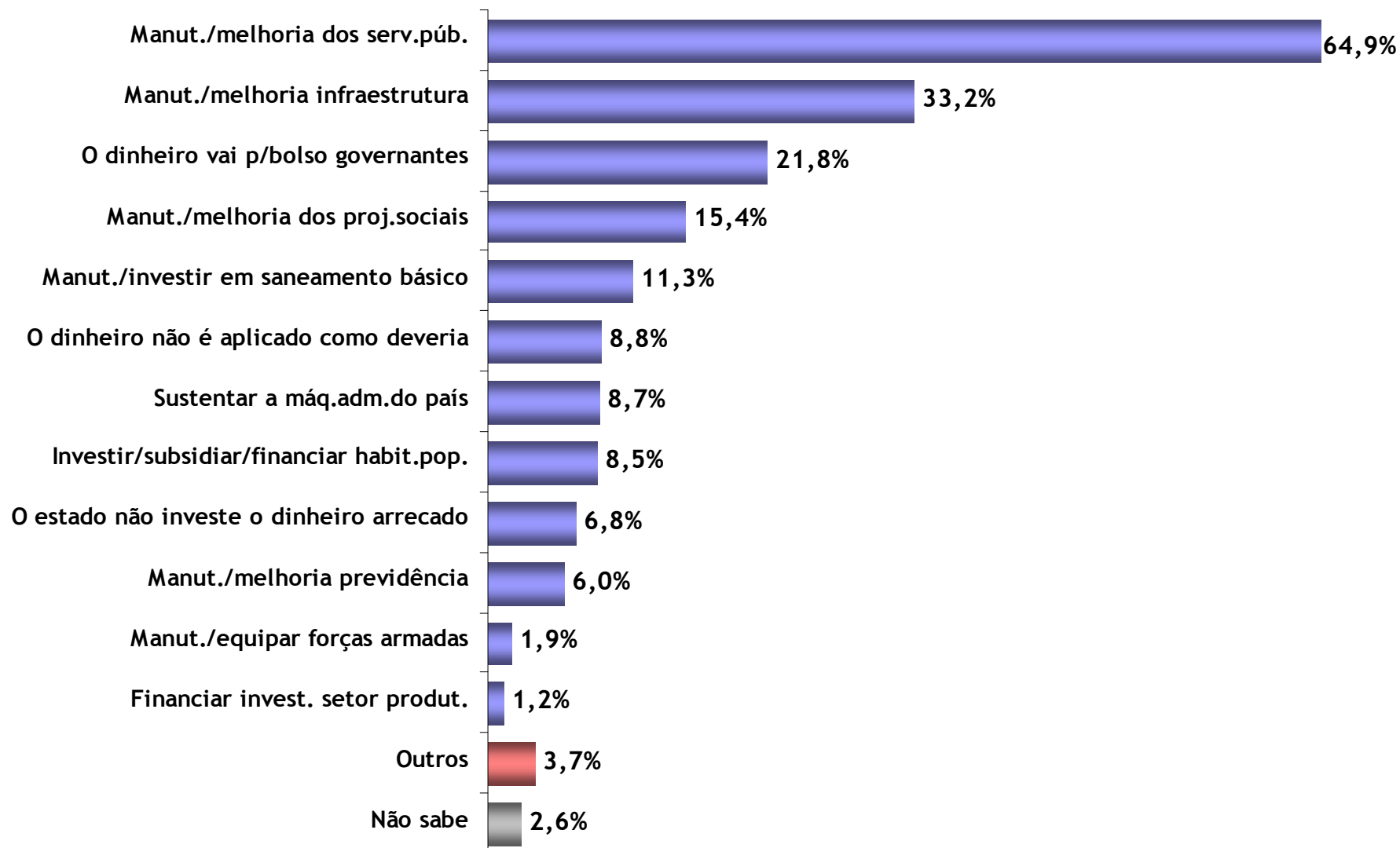


Obs.: Não estão representados valores inferiores a 2,0%

Em sua opinião, ONDE É APLICADO NA REALIDADE o dinheiro que governo arrecada com impostos/taxas/contribuições das empresas e da população? Onde mais você acha que esse dinheiro é aplicado? **Estimulada e Múltipla**

Percepção da finalidade dos impostos

Sistema
FIRJAN



Qual a finalidade dos impostos (taxas e contribuições)? **Espontânea e Múltipla**

Base respondentes: 2.482

Conhecimento do imposto pago por produtos e serviços

Sistema
FIRJAN



A maioria dos respondentes (89,4%) tem conhecimento da incidência de impostos nos produtos:

Produto	Sim	Não sabe
Telefone celular	90,2%	9,8%
TV	90,2%	9,8%
Microondas	87,1%	12,9%
Gasolina	91,6%	8,4%
Perfume	85,3%	14,7%
MP3	84,5%	15,5%
Luz	96,1%	3,9%
Telefone	94,3%	5,7%
Refrigerante	86,5%	13,5%
Pao francês	88,0%	12,0%
Total	89,4%	10,6%

Entretanto, mais da metade (de 58,5% a 66,9%, dependendo do produto) não sabe o montante de impostos contido nos produtos.

Percepção quanto ao montante de impostos pagos

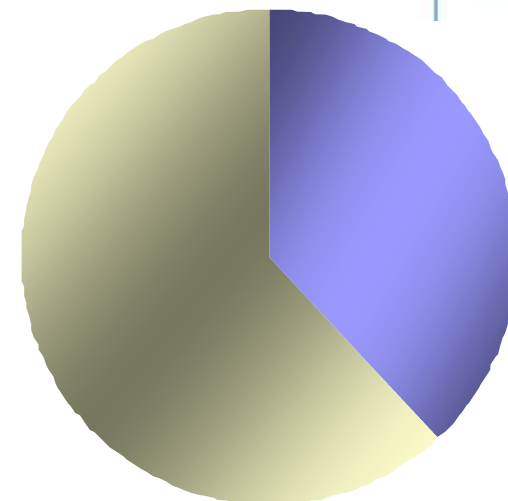
Sistema
FIRJAN



Você sabe o total de impostos contidos nos produtos e serviços que adquire?



Não
61,9%



Sim
38,1%

Para os 38,1% que dizem saber a carga de tributos que incidem nos produtos e serviços que adquire:

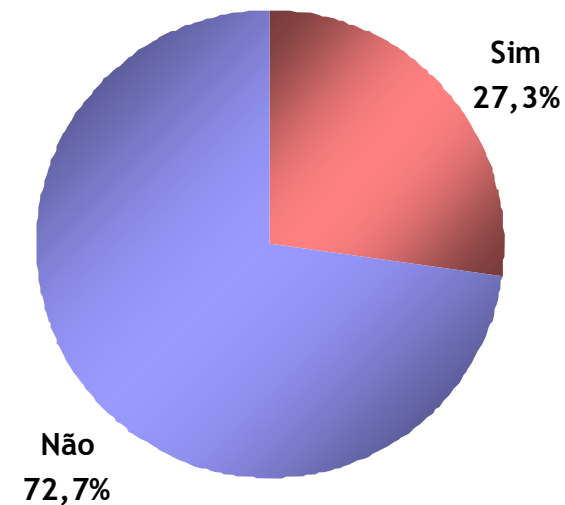
- ✓ 31,5% acham que pagam menos de 30%
- ✓ 54,5% acham que pagam entre 30 e 59%
- ✓ 12,2% acham que pagam entre 60 e 89%
- ✓ 1,8% acham que pagam acima de 90%

Percepção quanto ao montante do salário/renda gasto com impostos

Sistema
FIRJAN



Você sabe qual o montante de impostos incidente sobre seu salário/renda?



Para os 27,3% que dizem saber o montante de impostos que incide no salário/renda:

- ✓ 31,9% acham que pagam menos de 20%
- ✓ 51,6% acham que pagam entre 20 e 39%
- ✓ 14,0% acham que pagam entre 40 e 59%
- ✓ 2,5% acham que pagam acima de 60,0%

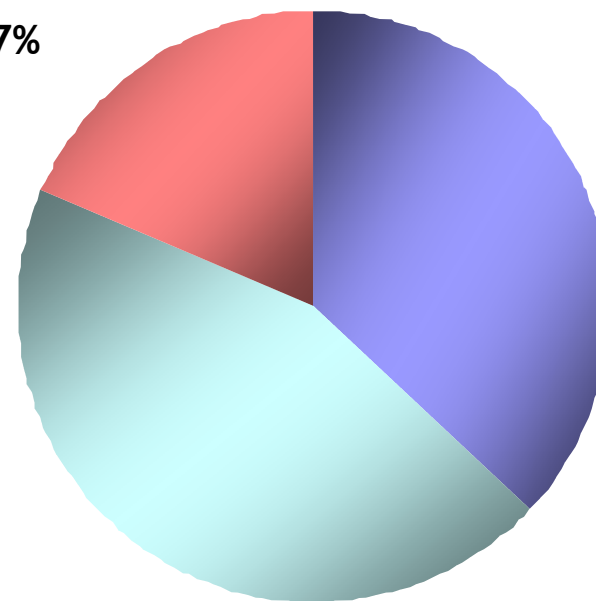
Aumento de 5% na renda decorrente da redução tributária

Sistema
FIRJAN



Caso a carga tributária fosse reduzida, o que você faria com uma sobra mensal de 5% sobre a sua renda familiar?

Quitaria suas dívidas
18,7%



Consumiria
37,0%

Pouparia
44,3%

Vamos imaginar que no futuro os impostos que a população paga fossem reduzidos e sua família tivesse um aumento real da renda de aproximadamente 5% na renda familiar. Ou seja, uma sobra de R\$..... por mês. O que você faria? **Estimulada e Única**

Aumento de 5% na renda decorrente da redução tributária

Sistema
FIRJAN



- Dos 44,3% que disseram que poupariam, 91,4% investiriam na Caderneta de Poupança
- Dos 37,0% que disseram que consumiriam, gastariam em:

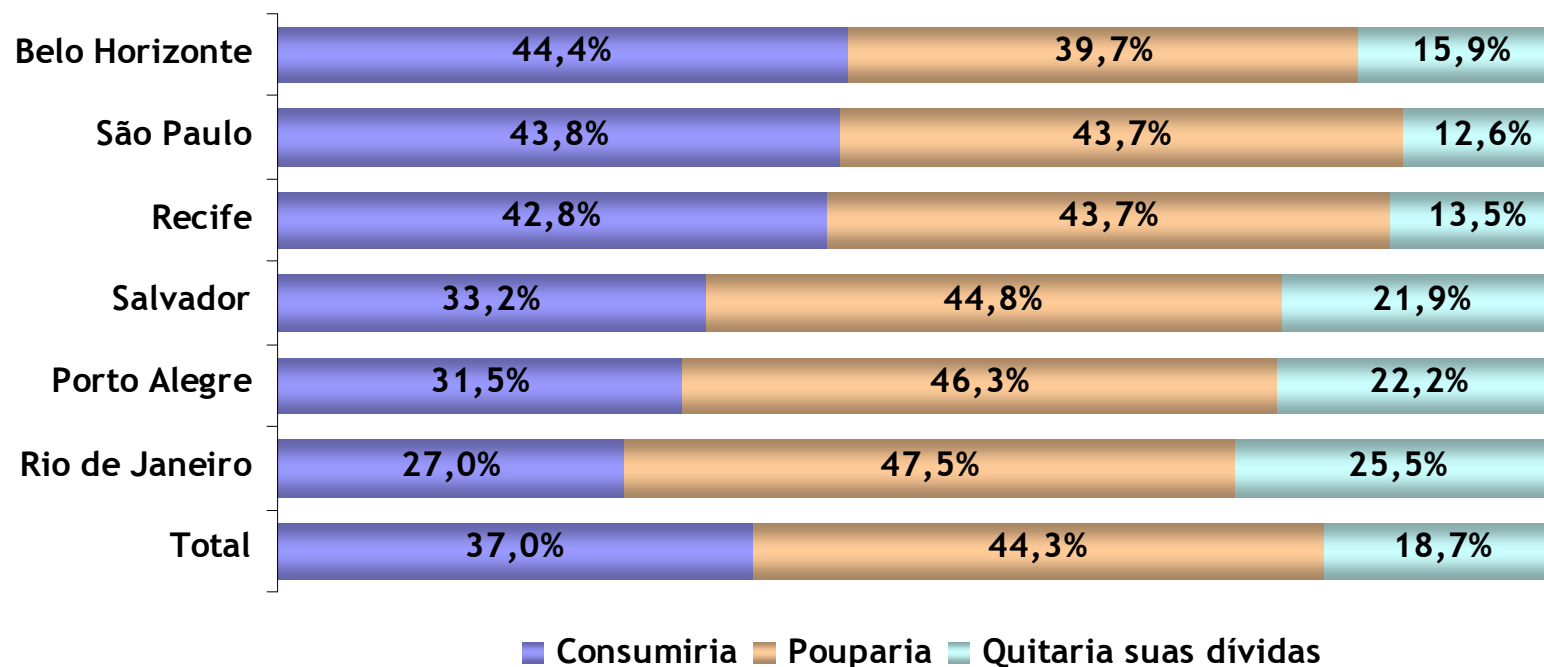
54,7%	Alimentação	Carne, arroz e feijão
16,1%	Vestuário	Roupas em geral
15,8%	Lazer	Viagem, cinema e passeios com a família

Aumento de 5% na renda decorrente da redução tributária

Sistema
FIRJAN



Caso a carga tributária fosse reduzida, o que você faria com uma sobra mensal de 5% sobre a sua renda familiar?



➤ **BH, Recife e SP consumiriam** mais que as demais. Já **RJ é a capital que mais pretende poupar e quitar as dívidas.**

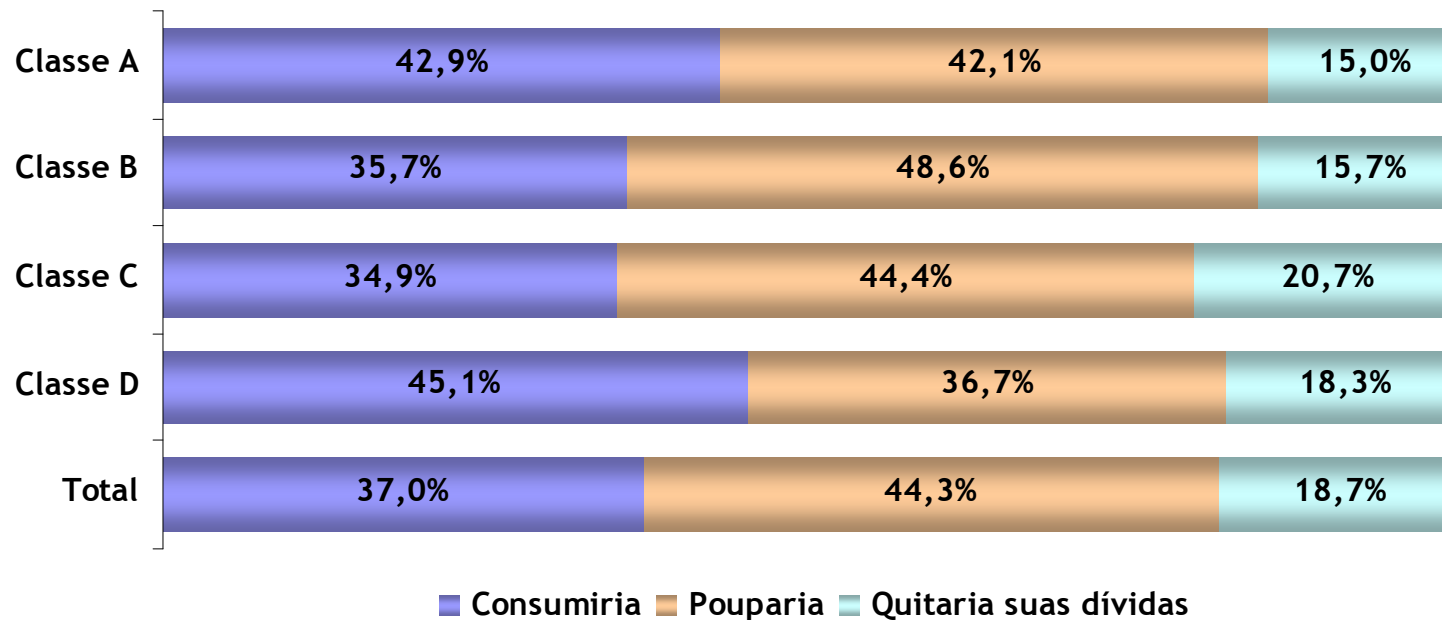
Vamos imaginar que no futuro os impostos que a população paga fossem reduzidos e sua família tivesse um aumento real da renda de aproximadamente 5% na renda familiar. Ou seja, uma sobra de R\$..... por mês. O que você faria? **Estimulada e Única**

Aumento de 5% na renda decorrente da redução tributária

Sistema
FIRJAN



Caso a carga tributária fosse reduzida, o que você faria com uma sobra mensal de 5% sobre a sua renda familiar?



➤ **As classes A e D consumiriam** mais que as demais. Já a classe B **pouparia** mais, enquanto a classe D **quitaria** mais dívidas.

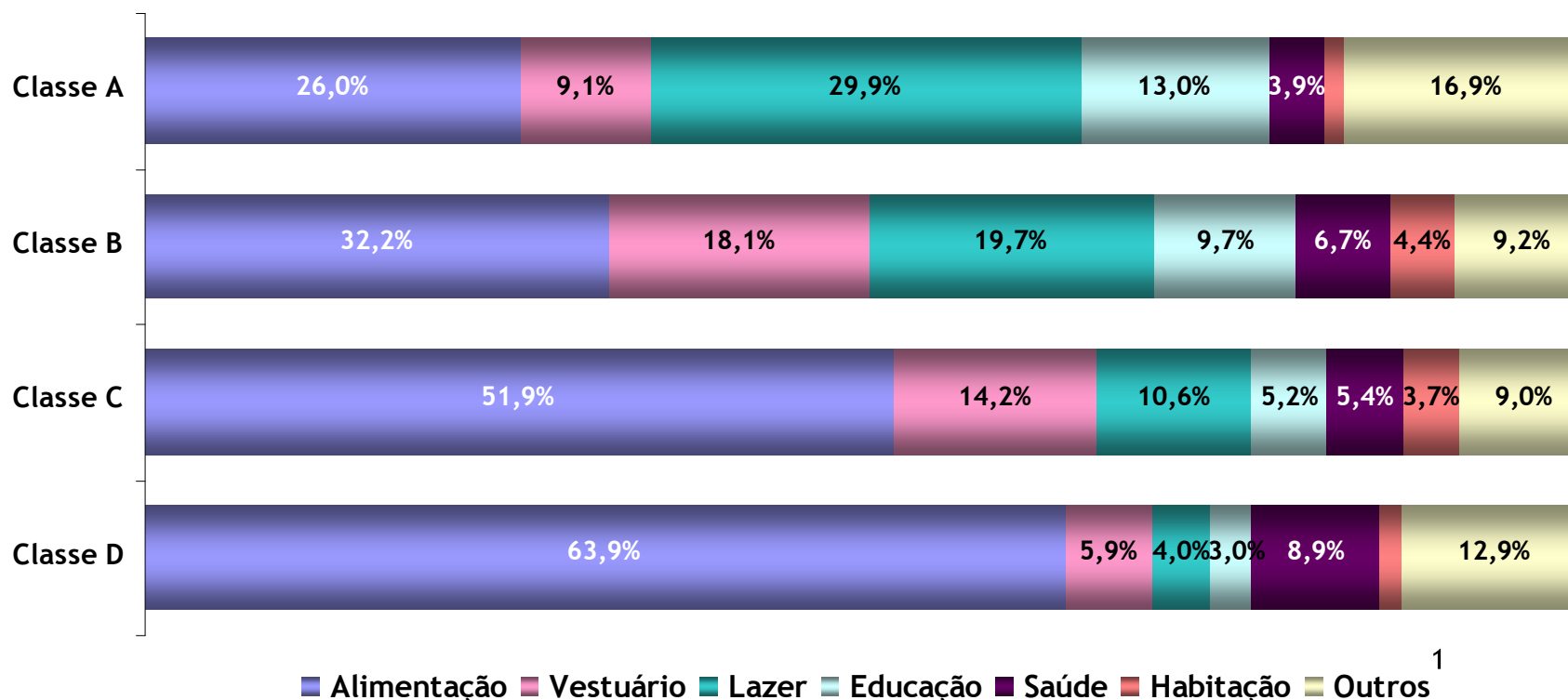
Vamos imaginar que no futuro os impostos que a população paga fossem reduzidos e sua família tivesse um aumento real da renda de aproximadamente 5% na renda familiar. Ou seja, uma sobra de R\$..... por mês. O que você faria? **Estimulada e Única**

Aumento de 5% na renda decorrente da redução tributária

Sistema **FIRJAN**



Dentre os que afirmaram que consumiriam, em que seria o consumo:



Obs.: Não estão representados valores inferiores a 3,0%

¹ Na opção “outros” estão incluídos os itens: Eletrodomésticos, Meios de Transporte, Hig.e cuidados pessoais, Equip.de informática, Telefone móvel, Serviços e Outros

Vamos imaginar que no futuro os impostos que a população paga fossem reduzidos e sua família tivesse um aumento real da renda de aproximadamente 5% na renda familiar. Ou seja, uma sobra de R\$..... por mês. O que você faria? **Estimulada e Única**

**Aumento de 5% na renda
decorrente da redução
tributária**

Sistema
FIRJAN



+ R\$ 57 Bilhões
Injetados anualmente na economia
via consumo

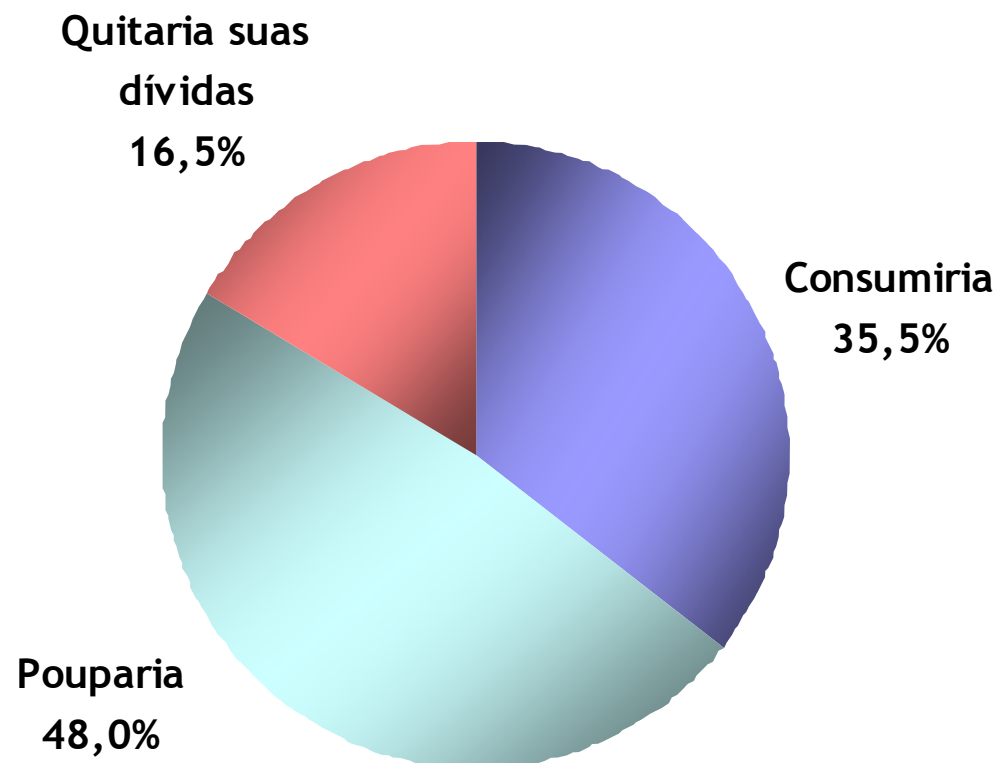
Cálculo considerando a renda disponível das famílias (IPEA) e a propensão marginal a consumir obtida nesta pesquisa.

Aumento de 10% na renda decorrente da redução tributária

Sistema
FIRJAN



Caso a carga tributária fosse reduzida, o que você faria com uma sobra mensal de **10%** sobre a sua renda familiar?



Vamos imaginar que no futuro os impostos que a população paga fossem reduzidos e sua família tivesse um aumento real da renda de aproximadamente 5% na renda familiar. Ou seja, uma sobra de R\$. por mês. O que você faria? **Estimulada e Única**

Aumento de 10% na renda decorrente da redução tributária

Sistema
FIRJAN



- Dos 48,0% que disseram que poupariam tudo, 90,8% investiriam na Caderneta de Poupança
- Dos 35,5% que disseram que consumiriam tudo, gastariam em:

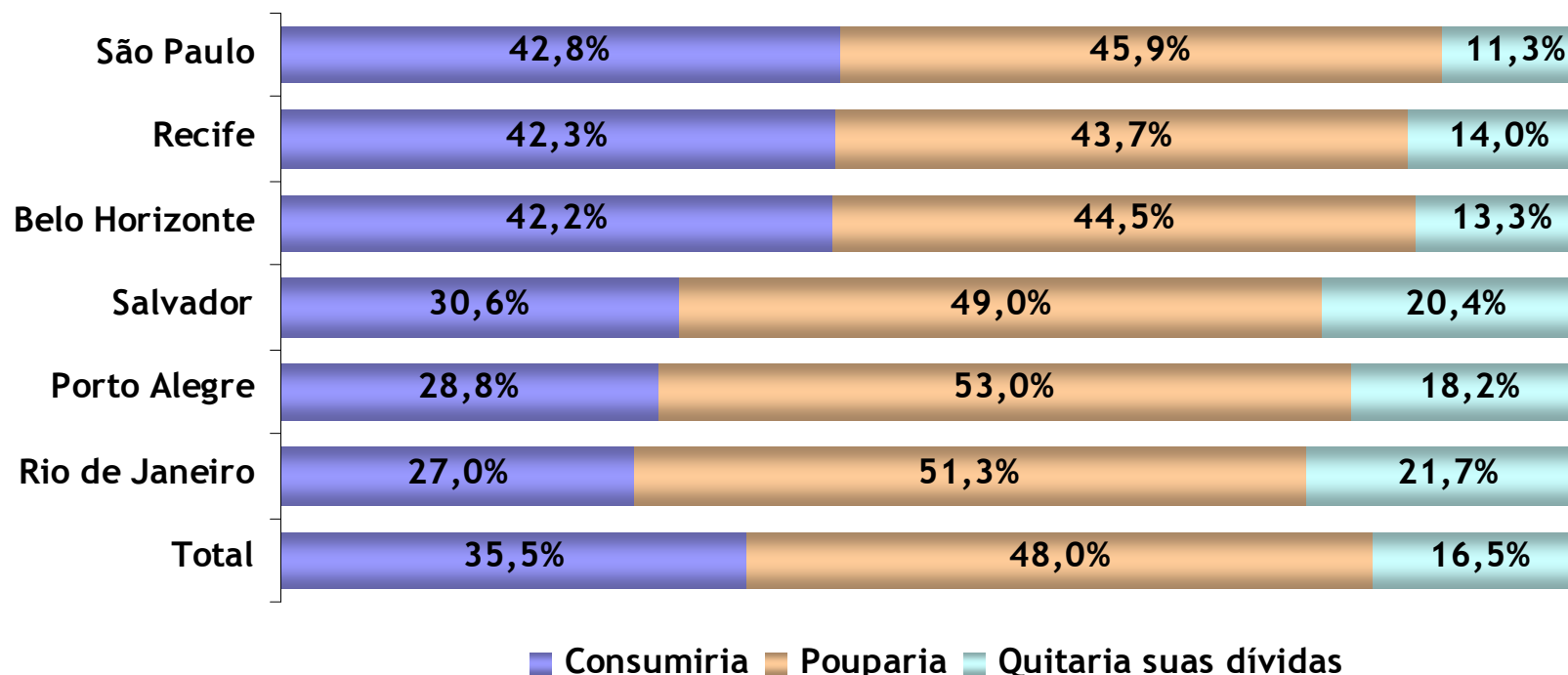
45,4%	Alimentação	Carne, arroz e feijão
19,2%	Vestuário	Roupas em geral
17,3%	Lazer	Viagem, cinema e teatro
10,6%	Saúde	Plano de Saúde e remédios
10,3%	Educação	Cursos de Especialização e idiomas

Aumento de 10% na renda decorrente da redução tributária

Sistema
FIRJAN



Caso a carga tributária fosse reduzida, o que você faria com uma sobra mensal de **10%** sobre a sua renda familiar?



➤ **BH, Recife e SP consumiriam** mais que as demais. Já RJ é a capital que pretende **poupar** mais e **quitar** as dívidas.

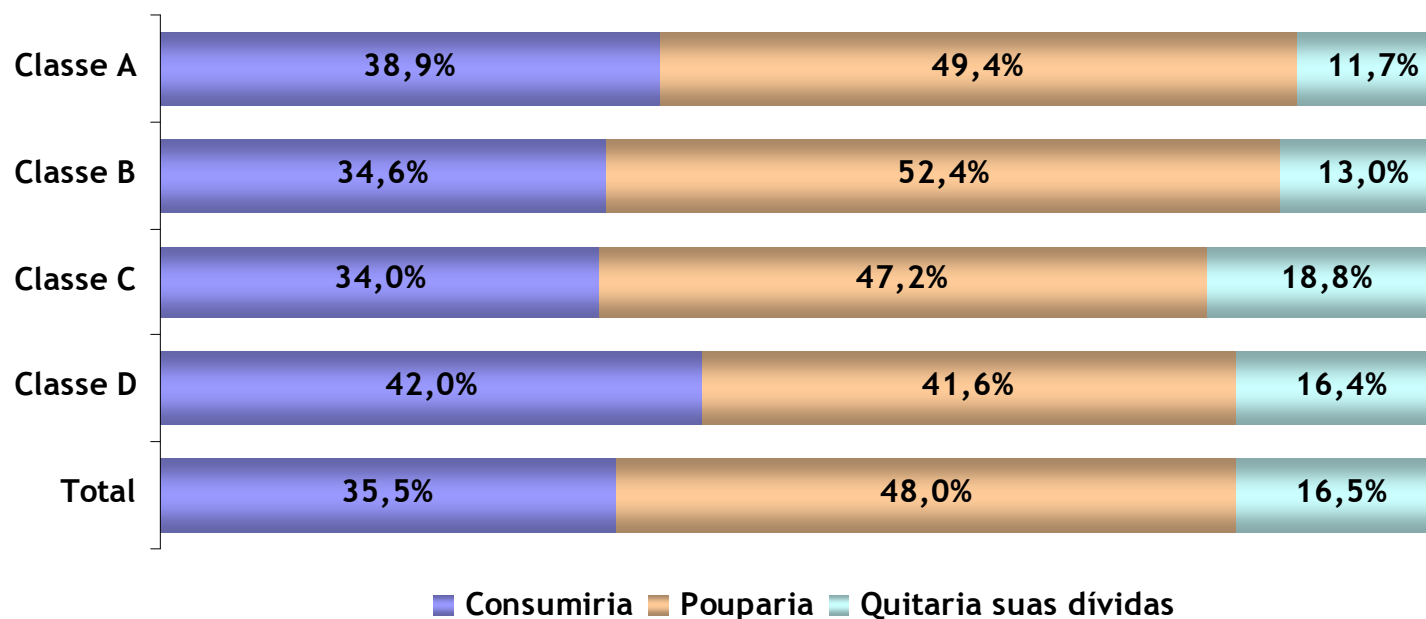
Vamos imaginar que no futuro os impostos que a população paga fossem reduzidos e sua família tivesse um aumento real da renda de aproximadamente 10% na renda familiar. Ou seja, uma sobra de R\$...... por mês. O que você faria? **Estimulada e Única**

Aumento de 10% na renda decorrente da redução tributária

Sistema
FIRJAN



Caso a carga tributária fosse reduzida, o que você faria com uma sobra mensal de **10%** sobre a sua renda familiar?



➤ As classes A e D **consumiriam** mais que as demais. Já as classes A, B e C **poupariam** mais, enquanto as classe C e D **quitariam** mais dívidas.

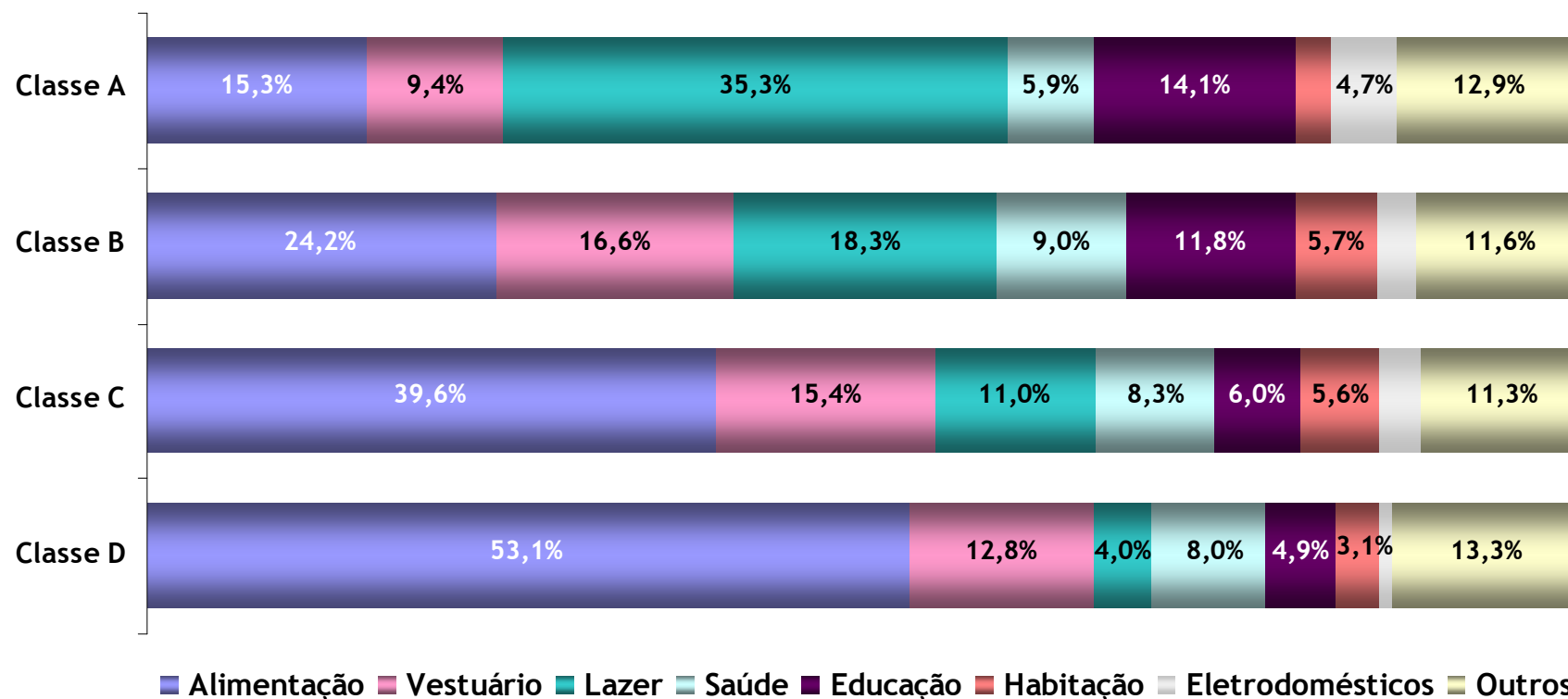
Vamos imaginar que no futuro os impostos que a população paga fossem reduzidos e sua família tivesse um aumento real da renda de aproximadamente 10% na renda familiar. Ou seja, uma sobra de R\$...... por mês. O que você faria? **Estimulada e Única**

Aumento de 10% na renda decorrente da redução tributária

Sistema
FIRJAN



Dentre os que afirmaram que consumiriam, em que seria o consumo:



Obs.: Não estão representados valores inferiores a 3,0%

¹ Na opção “outros” estão incluídos os itens: Meios de Transporte, Hig.e cuidados pessoais, Equip.de informática, Telefone móvel, Serviços e Outros

Vamos imaginar que no futuro os impostos que a população paga fossem reduzidos e sua família tivesse um aumento real da renda de aproximadamente 10% na renda familiar. Ou seja, uma sobra de R\$...... por mês. O que você faria? **Estimulada e Única**

**Aumento de 10% na
renda decorrente da
redução tributária**

Sistema
FIRJAN



+ R\$ 108 Bilhões
Injetados anualmente na economia
via consumo

Cálculo considerando a renda disponível das famílias (IPEA) e a propensão marginal a consumir obtida nesta pesquisa.

Percepção sobre a redução da carga tributária

Sistema
FIRJAN



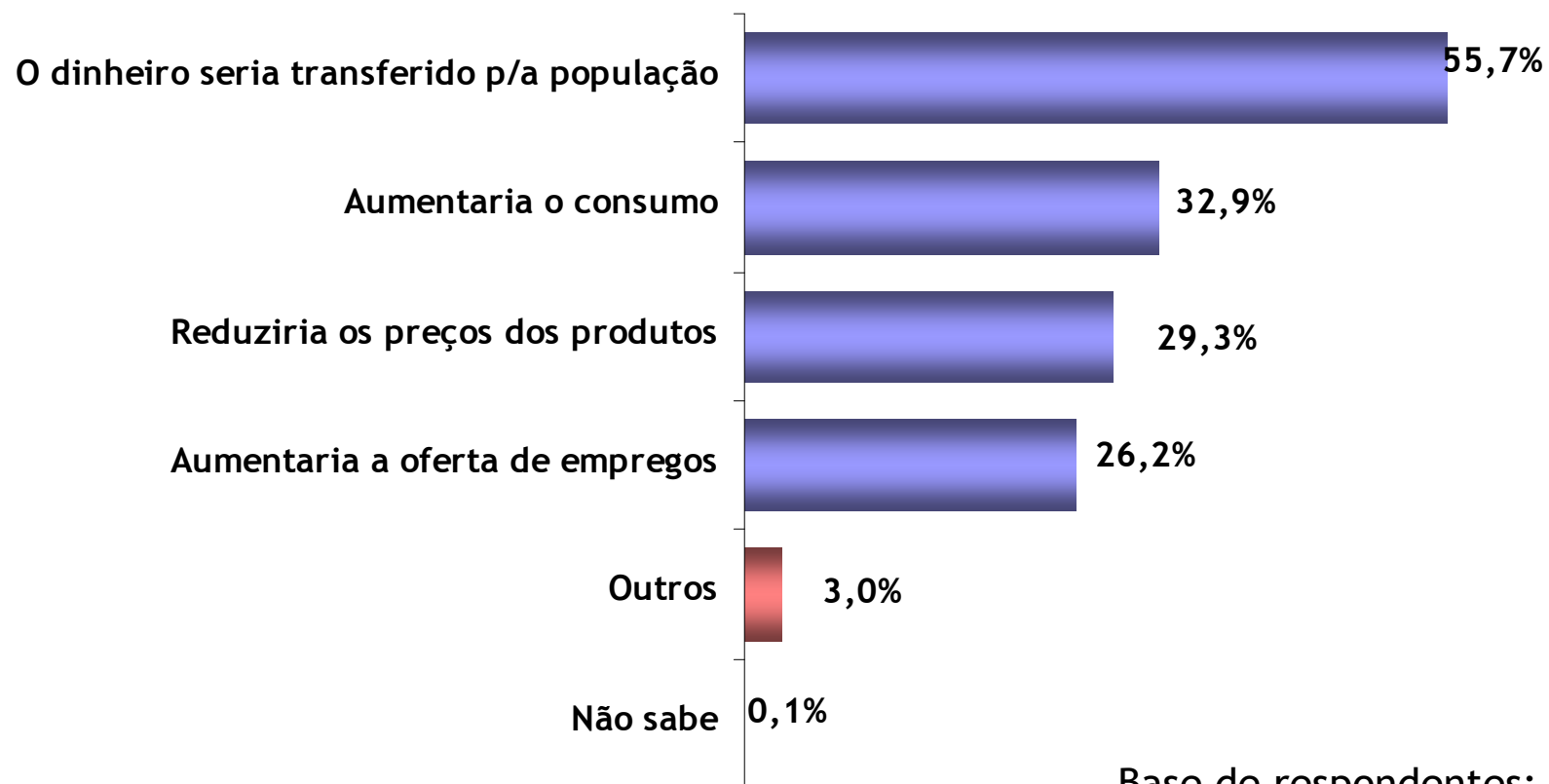
Em sua opinião, uma diminuição da carga de impostos (taxas e contribuições) seria: **Estimulada e Única**

Percepção sobre a redução da carga tributária

Sistema
FIRJAN



Benefícios da redução da carga de impostos para a população



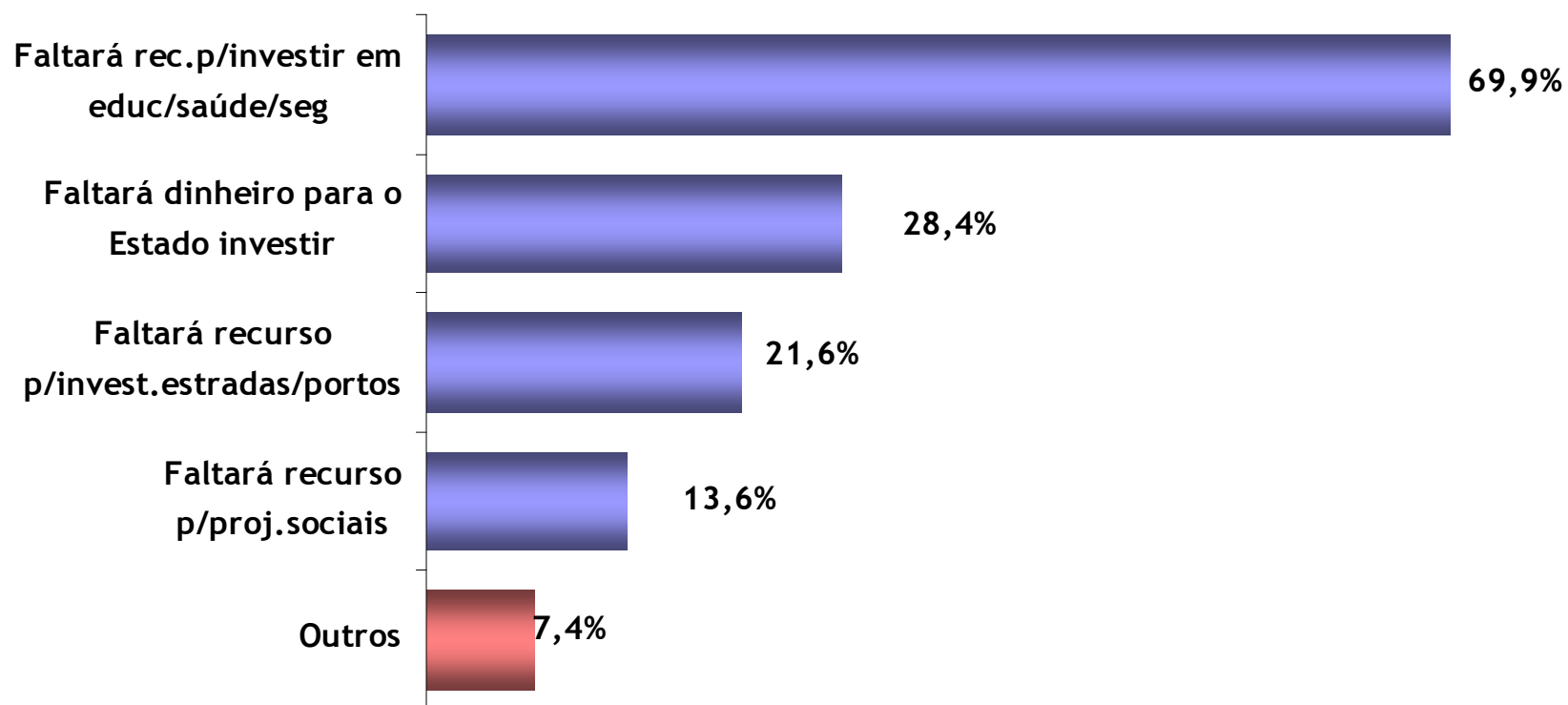
Base de respondentes: 2.214

Percepção sobre a redução da carga tributária

Sistema
FIRJAN



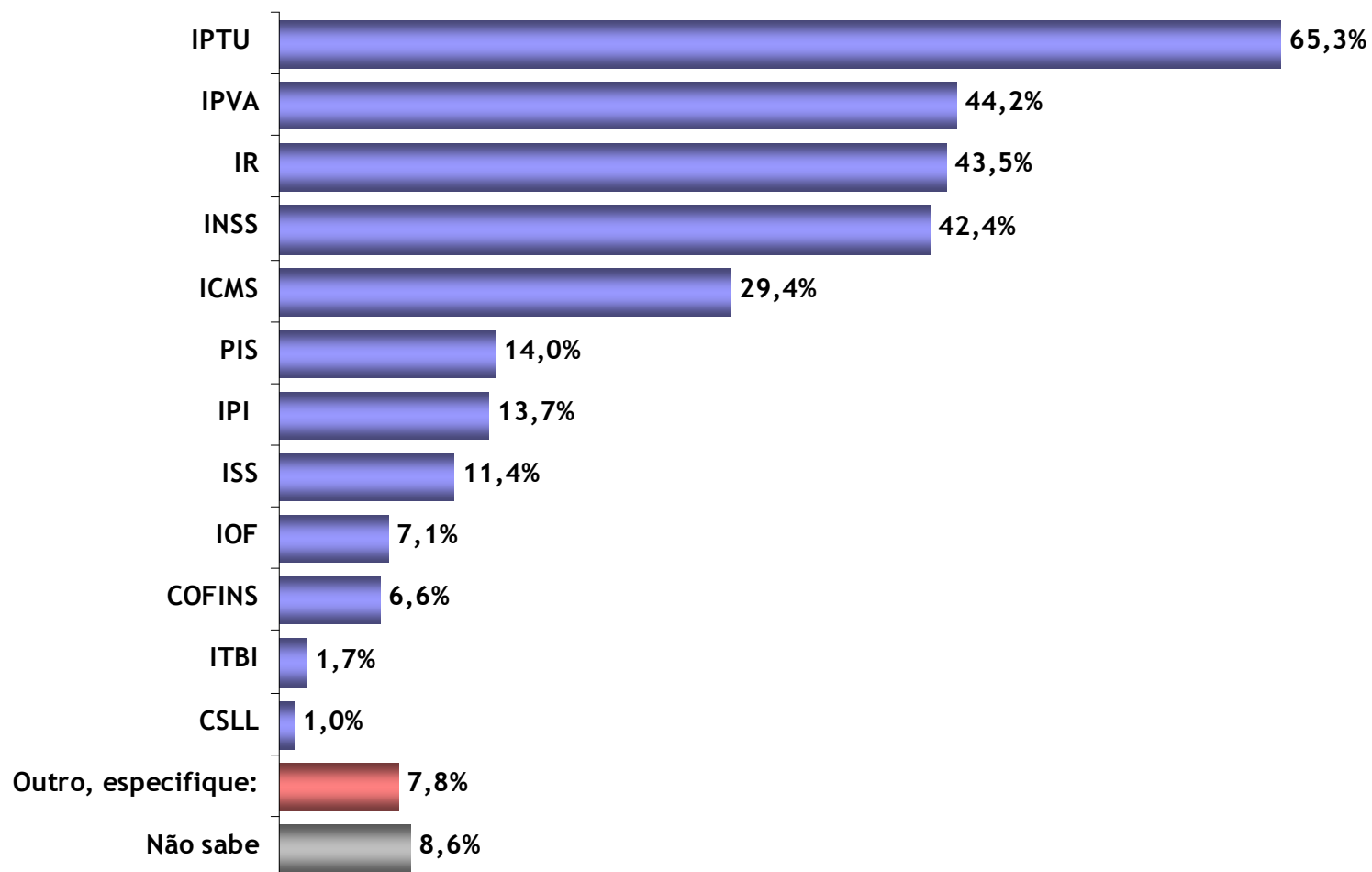
Desvantagens da redução da carga de impostos para a população



Base de respondentes: 176

Percepção quanto aos impostos pagos pela população

Sistema
FIRJAN



Quais os tipos de impostos (taxas e contribuições) pagos pela população/você na compra de serviços e produtos, que você conhece, mesmo que só de ouvir falar? **Estimulada e Múltipla**

Percepção da carga tributária X Retorno ao Governo

Sistema
FIRJAN



Qual a sua opinião quanto a ter o imposto pago discriminado na nota fiscal?



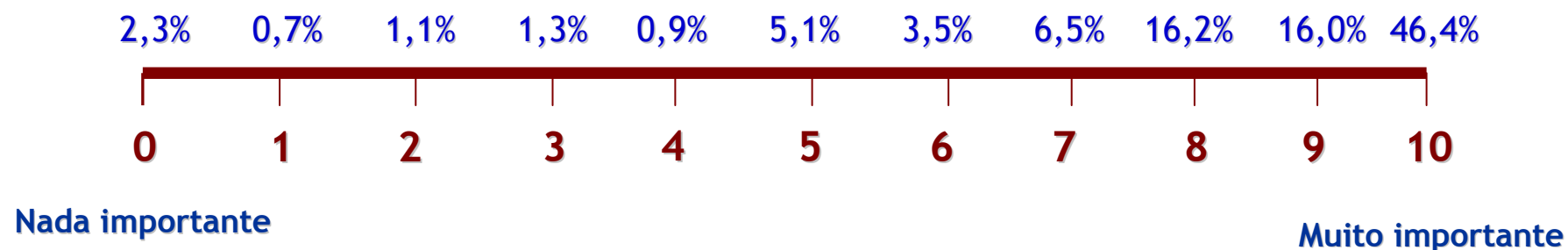
Ter o imposto pago discriminado na nota fiscal, como acontece em outros países, você diria que é?: Estimulada e Única

Percepção da carga tributária X Retorno ao Governo

Sistema
FIRJAN



Grau de importância da abordagem na campanha eleitoral sobre a questão do volume de impostos, taxas e contribuições pagos no Brasil?



Importante + Muito importante

85,1%

Nota Média

8,4

Considerando uma escala de 0 a 10, onde 10 é muito importante e 0 é nada importante, que nota você daria para dizer o quão é importante que seja tratada em campanha eleitoral a questão do volume de impostos/taxas/contribuições que se paga no Brasil? **Espontânea e Única**

Percepção da carga tributária X Retorno ao Governo

Sistema
FIRJAN



Qual o grau de importância da abordagem na campanha eleitoral a questão do volume de impostos, taxas e contribuições pagos no Brasil?

Capital



Considerando uma escala de 0 a 10, onde 10 é muito importante e 0 é nada importante, que nota você daria para dizer o quão é importante que seja tratada em campanha eleitoral a questão do volume de impostos/taxas/contribuições que se paga no Brasil? **Espontânea e Única**

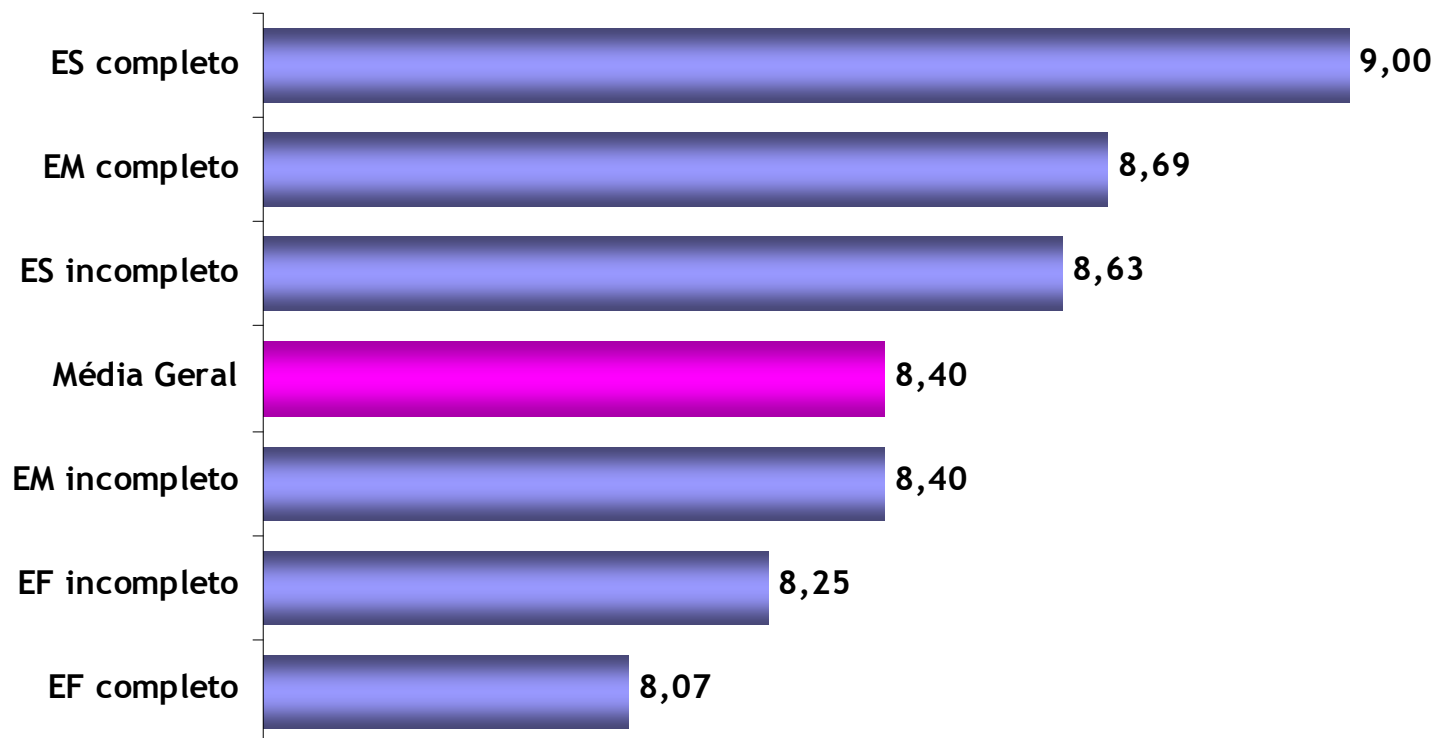
Percepção da carga tributária X Retorno ao Governo

Sistema
FIRJAN



Qual o grau de importância da abordagem na campanha eleitoral a questão do volume de impostos, taxas e contribuições pagos no Brasil?

Escolaridade



Considerando uma escala de 0 a 10, onde 10 é muito importante e 0 é nada importante, que nota você daria para dizer o quão é importante que seja tratada em campanha eleitoral a questão do volume de impostos/taxas/contribuições que se paga no Brasil? **Espontânea e Única**